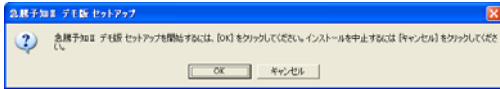
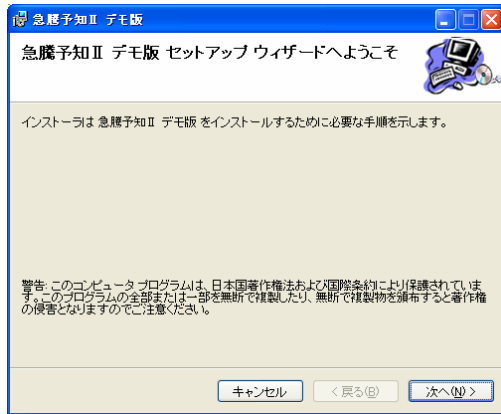


急騰予知II デモ版 セットアップ手順

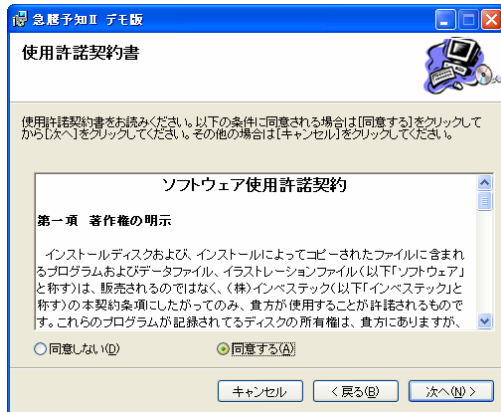
1. CD-ROMをパソコンにセット(ダウンロード版の場合は、ダウンロードしたファイルを実行)後、下図の画面が表示されますので、「OK」をクリックします。



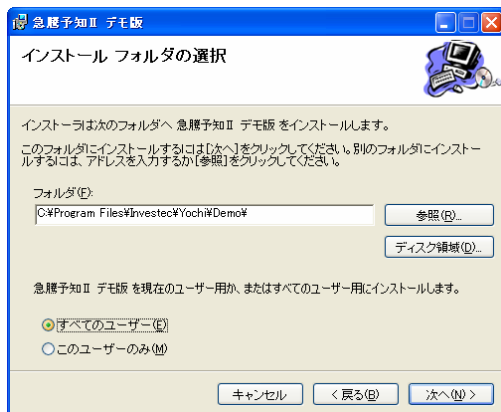
2. 「次へ」をクリックします。



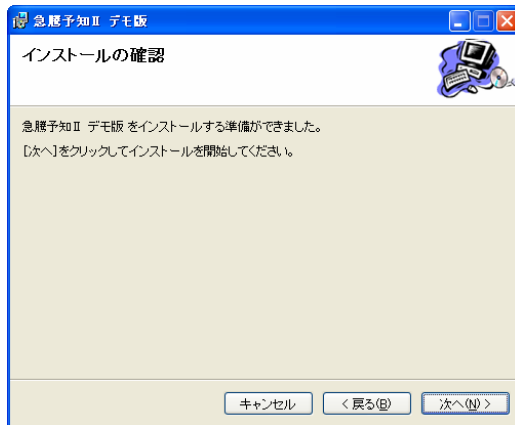
3. 「同意する」のチェックを有効にして、「次へ」をクリックします。



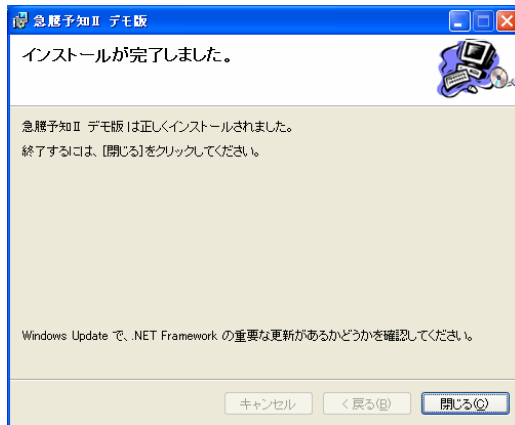
4. 「次へ」をクリックします。



5. 「次へ」をクリックします。



6. 「閉じる」をクリックします。



7. デスクトップに下図のアイコンが作成されますので、ダブルクリックします。

